

初級パート昇格試験

初級合格基準

★マスタースクールの内容を理解し実践していることが前提です★



・身だしなみが基準通り



・資機材の管理が正しい



・仕様書に沿った作業ができている

このたび、初級パート試験が一月末までの期間で行われました。

申し込みを頂いた方々のもとへ、合格基準を満たしているかチェックをしに行かせていただき、見事、合格された皆様を発表致します。

★岸 幸子さん ★藤原 明美さん ★村上 好子さん ★目黒 拓人さん ★八島 正司さん
(五十音順)

●合格されたみなさん、おめでとうございます！初級合格者の皆さんには、★マーク付きのネームプレートをお渡します。

昇格試験にチャレンジしたい方は、マスタースクールでお渡ししている申し込み用紙を会社まで提出お願いします！合格基準はマスターファイルに記載されています！

チャレンジお待ちしております

スタッフ募集中!

弊社では一緒に働いて頂ける清掃スタッフの募集を行っております。お知り合いの方や、子育てなど一段落して時間がある方、ご希望に沿った勤務地、勤務時間に応じて物件をご紹介します。弊社清掃スタッフにも日常清掃と巡回清掃があり希望するスタイルを選択でき、安心頂ける環境も整えておりますので宜しくお願いします。

御紹介者には特典も♪

●お友達・お知り合いをご紹介頂き面接(採用まで)だけで
謝礼5,000円

●更に採用から3カ月勤務すると
謝礼10,000円

会社情報はホームページを！
<http://tps-s.co.jp/>



ブログも随時更新中です！
ぜひご覧ください♪

2月といえば節分!

節分で撒く豆といえば「落花生」と思っていた私。でも、これは全国的な常識ではなかったと、最近知りました。北海道、東北の地域では主に「落花生」、関東から南の地域では主に「大豆」を撒くのが一般的なんだそうです★社員の多くは東北出身なので落花生を撒くという人が多かったですが、関東出身のSさんと四国出身のIさんは炒った大豆を撒いていたそうです。皆さんは、どちらの豆を撒きましたか？

編集委員：小野寺、小松、中村、鶴沼

2017

光る輝きをサポートします

～究極の夢と空間を追い求めて～

2月

TPS ニュース

繁栄物語助演会社
株式会社ティ・ピー・エスサービス
住所 仙台市泉区上谷刈字治郎兵衛下48-3
電話 022-372-0815
発行責任者 藤巻 紀夫

この紙面は「繁栄物語助演会社」として地域の皆様、お客様、社員、お取引先の皆様、そして志を共にする関係業界の皆様のお役に立つために編集されています



撮影：賀茂神社 (H29.1.4)

社長コラム

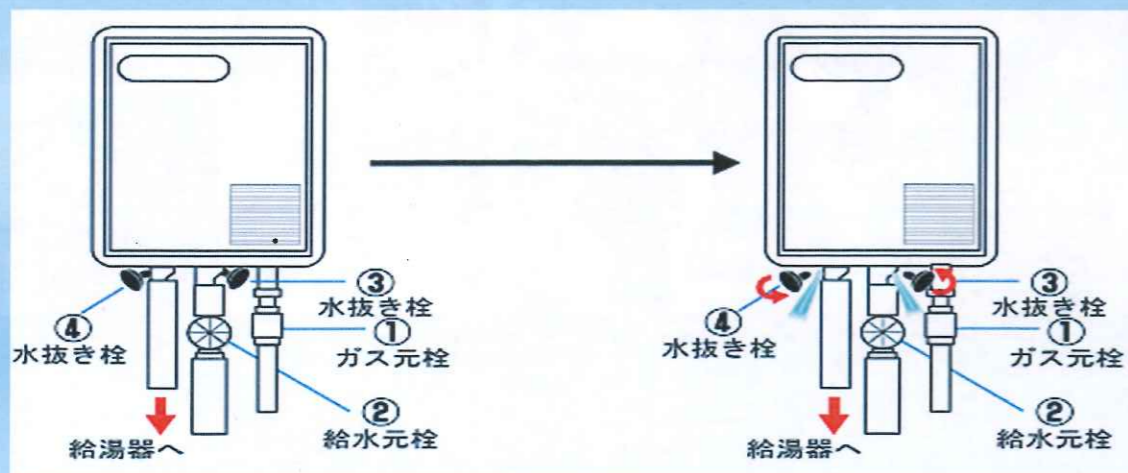
新しい年を迎え早くも一ヶ月が経過致しましたが、皆様の2017年のスタートはいかがでしたでしょうか。
私の新年は例年とは異なり、とても穏やかな時間を過ごさせて頂きました。と申しますのも、昨年春から娘二人が就職でそれぞれ東京生活をしていたのですが、長女が年末年始の休暇が取れたので帰省し、三人でのお正月を迎えました。これまでの年末年始は私の故郷である秋田の雪深い白神山の麓まで家族で帰省し両親や弟妹家族と一緒に楽しくお正月を過ごすのが恒例でした。しかし、今年からは「我が家に我が子が帰省する」と云う、これまでとは逆のパターンとなりました。「実家に帰省に行く」から「実家で帰省を迎える立場」となり、家庭環境の変化を改めて実感したお正月休みでした。そんな事で、休み中の行動計画を長女が作成し時間通りの行動が出来ました。我が家の元旦は松島の「西行戻しの松公園」から初日の出参りをし、その足で「竹駒神社」に初詣に行かせていただき、一旦帰宅し食事を済ませ、続いては映画です。「海賊とよばれた男」を鑑賞しました。
私の2017年元旦は、酉年に相応しく機敏に飛びまわりとても充実したスタートでした。・・・娘に感謝。
さて、入浴時の温度差に注意！
先日業界の講習会で学んだ事をお伝え致します。
ヒートショック・・・急激な温度差に伴う事故死は、12月と2月に6割！
全国の交通事故による死者数は年間約4,000人
それに対し全国の入浴に関する事故死者は年間約15,000人
さらには浴槽内での溺死者は年間約5,000人というデータを消費者庁で発表されております。そこで安全に入浴する為に、以下の点に注意しましょう。
1、入浴前に脱衣所や浴室を温めましょう。
2、温度は41度以下、湯に浸かる時間は10分までを目安にしましょう。
3、浴槽から急に立ち上がらない様にしましょう。
4、アルコールが抜けるまで、また食後すぐの入浴は控えましょう。
5、入浴前に同居者に一声掛けて、見回ってもらいましょう。
私も温泉巡りや毎日のお風呂が大好きです。と云うより趣味としておりますので、これからは十分注意をして入浴したいと思えました。
2月3日は「季節を分ける」節分です。暦の上では大寒が終わり、4日は立春です。東北の春はまだ先ですが、東北に住んでいるからその四季に感謝をし、このシーズンにしか出来ない事にチャレンジして、新たな自分探しに一歩前へ進んでみましょう。
※背景は松島からの初日の出です
斎藤 正人

凍結注意！！ ガス給湯器水抜き方法

寒い日が続きますが、大寒波がやってくるような夜にはガス給湯器が凍結してしまう恐れがあります。凍結を防ぐには給湯器の水抜きを行って下さい。メーカー等によって水抜きの方法は異なる為、ここでは簡単に説明します。


●ガス給湯器の水抜き方法

- (1)運転スイッチは「切」にします。この場合電源プラグは抜かないで下さい。
 - (2)ガスの元栓(1)と給水元栓(2)を閉めます。
 - (3)キッチン・浴室・洗面台などの蛇口を全開にします。
 - (4)水抜き栓(3)(4)を回し、水抜き栓を完全に外し、水を抜きます。
 - (5)最後に電源プラグを抜いて下さい。
 - (6)再度使用するときは、水抜き栓(3)(4)と室内全ての給湯の蛇口を閉め、給水元栓(2)を全開にしてすべての蛇口から水が出るのを確認し、ガスの元栓(1)を開け使用します。
- ※給湯器の種類により、各称の位置が異なることがあります。



トイレ清掃ワンポイント

トイレ清掃しているのに、臭いが消えない！なんてことはありませんか？
温水洗浄便座の裏側や後部が汚れているからかもしれません！



- ①便座の右脇のボタンを押して手前に引いて下さい。ホースやコードがついているので、引きすぎに注意です。
- ②外して出てきた箇所を清掃しましょう。臭いの原因は男性の小便時のハネ汚れが考えられます。

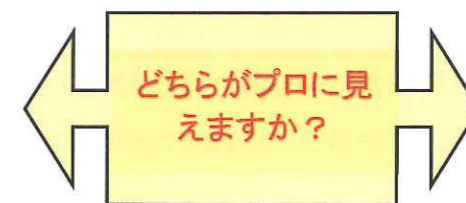
- ③壁にも汚れが飛んでいるので壁も拭きましょう。
- ④便座が完全に外せるタイプなら便座の裏側も清掃してください。
- ⑤便座を戻す時は中心を合わせて「カチッ」と音がするまで滑らせてください

臭いが気になるときは、ぜひ、チェックしてみてください！

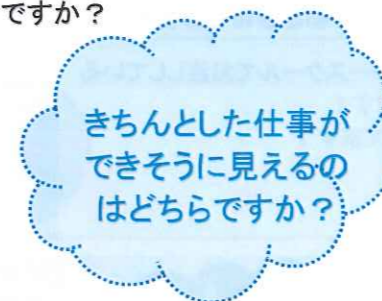
プロの身だしなみを目指せ！



私たちは日々、プロの作業員としてお客様に接しております。技術も磨きながら、高い意識をもって作業にあたっていますが、身だしなみがだらしないと残念ながら、高いレベルの仕事をしていてもそう見えなくなってしまいます。自分たちが「プロである！」と再認識して、プロとしての身だしなみを今一度、考えてみましょう！



同じ制服、同じ人物ですが、制服の着方でこんなに印象が変わります！あなたならどちらに仕事をお任せしたいですか？



ポケットの中身が出ています

見た目の印象って重要ですよね？

私たちの制服はとても大切な広告塔です。このピンクの制服で作業していることが、TPSを知ってもらう最大のチャンスです。だからこそ、作業する皆さんの身だしなみが会社の印象に大きく影響します。

- ◇ネームプレートは着用していますか？
- ◇すべてのファスナーは閉めていますか？(特に胸のポケットのファスナーに注意)
- ◇制服は汚れていませんか？(適時洗濯していますか？)
- ◇指定の制服を着用していますか？

プロの作業員として、プロの身だしなみで
仕事をしましょう！